

Digi kwartet

Digi kwartet

Digi kwartet



Digi kwartet

Digi kwartet

Digi kwartet



Digi kwartet

Digi kwartet

Digi kwartet



Green screen



4 weetjes

- 1 Is lichtgroen, omdat je deze kleur niet snel buiten en binnen tegenkomt
- 2 Computers vangen 2x beter groen licht op dan blauw licht
- 3 In de 19e eeuw maakte men al gebruik van dezelfde soort techniek
- 4 Deze techniek wordt gebruikt in films, het nieuws en op social media

Green screen



4 weetjes

- 1 Is lichtgroen, omdat je deze kleur niet snel buiten en binnen tegenkomt
- 2 Computers vangen 2x beter groen licht op dan blauw licht
- 3 In de 19e eeuw maakte men al gebruik van dezelfde soort techniek
- 4 Deze techniek wordt gebruikt in films, het nieuws en op social media

Green screen



4 weetjes

- 1 Is lichtgroen, omdat je deze kleur niet snel buiten en binnen tegenkomt
- 2 Computers vangen 2x beter groen licht op dan blauw licht
- 3 In de 19e eeuw maakte men al gebruik van dezelfde soort techniek
- 4 Deze techniek wordt gebruikt in films, het nieuws en op social media

Green screen



4 weetjes

- 1 Is lichtgroen, omdat je deze kleur niet snel buiten en binnen tegenkomt
- 2 Computers vangen 2x beter groen licht op dan blauw licht
- 3 In de 19e eeuw maakte men al gebruik van dezelfde soort techniek
- 4 Deze techniek wordt gebruikt in films, het nieuws en op social media

Dit kun je met het Digi kwartet

Kwartet spelen

De bedoeling van kwartetten is dat je zoveel mogelijk setjes van 4 kaarten verzamelt. Dat doe je door aan andere spelers kaarten te vragen. De spelregels lees je hier: www.speluitleg.com/kwartet

Quiz: waar of niet waar?

Maak een leuke digitale quiz met de weetjes van de thema's, bijvoorbeeld met Kahoot.

Ontdek de tool

Welke tool ken je niet maar lijkt jou leuk? Zoek er meer informatie over, bijvoorbeeld door een filmpje te kijken. Of vraag je leraar of jullie de tool een keer kunnen gebruiken.

Meer ideeën?

Heb je andere ideeën? Of ga je het spel gebruiken? We vinden het leuk dit te horen! Stuur je berichtje en/of foto via www.facebook.com/Besttechlab

Print de vellen op dik papier (A4) en knip ze uit!

QR-code



4 weetjes

- 1 Een QR-code is een soort sleutel naar info
- 2 Alle QR-codes zijn verschillend
- 3 Een QR-code bestaat uit zwarte én witte blokjes
- 4 Er is nog een soort QR-code: de streepjescode

QR-code



4 weetjes

- 1 Een QR-code is een soort sleutel naar info
- 2 Alle QR-codes zijn verschillend
- 3 Een QR-code bestaat uit zwarte én witte blokjes
- 4 Er is nog een soort QR-code: de streepjescode

QR-code



4 weetjes

- 1 Een QR-code is een soort sleutel naar info
- 2 Alle QR-codes zijn verschillend
- 3 Een QR-code bestaat uit zwarte én witte blokjes
- 4 Er is nog een soort QR-code: de streepjescode

QR-code



4 weetjes

- 1 Een QR-code is een soort sleutel naar info
- 2 Alle QR-codes zijn verschillend
- 3 Een QR-code bestaat uit zwarte én witte blokjes
- 4 Er is nog een soort QR-code: de streepjescode

Ozobot



4 weetjes

- 1 Ozobots zijn grappige kleine robotjes
- 2 Je kunt lijnen tekenen die de Ozobot volgt
- 3 Ozobots programmeer je met stiften of digitaal
- 4 Er zijn allerlei lespakketten voor in de klas

Ozobot



4 weetjes

- 1 Ozobots zijn grappige kleine robotjes
- 2 **Je kunt lijnen tekenen die de Ozobot volgt**
- 3 Ozobots programmeer je met stiften of digitaal
- 4 Er zijn allerlei lespakketten voor in de klas

Ozobot



4 weetjes

- 1 Ozobots zijn grappige kleine robotjes
- 2 Je kunt lijnen tekenen die de Ozobot volgt
- 3 **Ozobots programmeer je met stiften of digitaal**
- 4 Er zijn allerlei lespakketten voor in de klas

Ozobot



4 weetjes

- 1 Ozobots zijn grappige kleine robotjes
- 2 Je kunt lijnen tekenen die de Ozobot volgt
- 3 Ozobots programmeer je met stiften of digitaal
- 4 **Er zijn allerlei lespakketten voor in de klas**

Over het Digi kwartet

In het Best Tech Lab van Best Onderwijs leren leerlingen van groep 7 en 8 alles over digitale geletterdheid, techniek én ondernemen. Zij delen hun kennis graag met andere leerlingen en leraren. Daarom bedachten de 'jonge ondernemers' van schooljaar 2020/2021 dit kwartetspel.

Tips en weetjes

De 22 tools uit dit spel worden gebruikt in de scholen van Best Onderwijs. De leerlingen deelden en zochten leuke tips en weetjes over elke tool. Door het spel te spelen ontdek jij ze ook!

Wil je meer weten?

Of ben je benieuwd naar de Lesbrieven ondernemen? Scan dan de QR-code!



Minecraft Education



4 weetjes

- 1 **Minecraft is een spel waarin je blokken plaatst en op avontuur gaat**
- 2 Leerkrachten in meer dan 115 landen gebruiken Minecraft Education
- 3 Met Minecraft Education leer je van alles, zoals samenwerken en creatief denken
- 4 Minecraft heette vroeger Cave Game

Minecraft Education



4 weetjes

- 1 Minecraft is een spel waarin je blokken plaatst en op avontuur gaat
- 2 **Leerkrachten in meer dan 115 landen gebruiken Minecraft Education**
- 3 Met Minecraft Education leer je van alles, zoals samenwerken en creatief denken
- 4 **Minecraft heette vroeger Cave Game**

Minecraft Education



4 weetjes

- 1 Minecraft is een spel waarin je blokken plaatst en op avontuur gaat
- 2 Leerkrachten in meer dan 115 landen gebruiken Minecraft Education
- 3 **Met Minecraft Education leer je van alles, zoals samenwerken en creatief denken**
- 4 **Minecraft heette vroeger Cave Game**


Minecraft Education



4 weetjes

- 1 Minecraft is een spel waarin je blokken plaatst en op avontuur gaat
- 2 Leerkrachten in meer dan 115 landen gebruiken Minecraft Education
- 3 Met Minecraft Education leer je van alles, zoals samenwerken en creatief denken
- 4 **Minecraft heette vroeger Cave Game**


Lego WeDo



4 weetjes

- 1 Hiermee leer je over wetenschap, technologie, techniek en coderen
- 2 Je gaat aan de slag met een probleem en bedenkt daar een oplossing voor
- 3 Het is een combinatie van legostenen, software en projecten
- 4 Je kunt bijvoorbeeld een robot bouwen en besturen

Lego WeDo



4 weetjes

- 1 Hiermee leer je over wetenschap, technologie, techniek en coderen
- 2 Je gaat aan de slag met een probleem en bedenkt daar een oplossing voor
- 3 Het is een combinatie van legostenen, software en projecten
- 4 Je kunt bijvoorbeeld een robot bouwen en besturen


Lego WeDo



4 weetjes

- 1 Hiermee leer je over wetenschap, technologie, techniek en coderen
- 2 Je gaat aan de slag met een probleem en bedenkt daar een oplossing voor
- 3 Het is een combinatie van legostenen, software en projecten
- 4 Je kunt bijvoorbeeld een robot bouwen en besturen

Lego WeDo



4 weetjes

- 1 Hiermee leer je over wetenschap, technologie, techniek en coderen
- 2 Je gaat aan de slag met een probleem en bedenkt daar een oplossing voor
- 3 Het is een combinatie van legostenen, software en projecten
- 4 Je kunt bijvoorbeeld een robot bouwen en besturen



best
tech lab

Smartmax



4 weetjes

- 1 Smartmax zijn magneten in verschillende vormen
- 2 Bij magneten heb je noord- en zuidpolen
- 3 De magneten hebben verschillende sterktes
- 4 Hiermee leer je hoe magneten werken

Smartmax



4 weetjes

- 1 Smartmax zijn magneten in verschillende vormen
- 2 Bij magneten heb je noord- en zuidpolen
- 3 De magneten hebben verschillende sterktes
- 4 Hiermee leer je hoe magneten werken

Smartmax



4 weetjes

- 1 Smartmax zijn magneten in verschillende vormen
- 2 Bij magneten heb je noord- en zuidpolen
- 3 De magneten hebben verschillende sterktes
- 4 Hiermee leer je hoe magneten werken

Smartmax



4 weetjes

- 1 Smartmax zijn magneten in verschillende vormen
- 2 Bij magneten heb je noord- en zuidpolen
- 3 De magneten hebben verschillende sterktes
- 4 Hiermee leer je hoe magneten werken

Knikkerbaan



4 weetjes

- 1 Knikkers bestaan al lang: zelfs de Romeinen speelden ermee
- 2 Je kunt een knikkerbaan kopen, maar ook heel makkelijk zelf maken
- 3 Jelle's Marble Runs is een bekend YouTube kanaal met allerlei knikkerraces
- 4 Met een knikkerbaan leer je meer over snelheid en beweging

Knikkerbaan



4 weetjes

- 1 Knikkers bestaan al lang: zelfs de Romeinen speelden ermee
- 2 Je kunt een knikkerbaan kopen, maar ook heel makkelijk zelf maken
- 3 Jelle's Marble Runs is een bekend YouTube kanaal met allerlei knikkerraces
- 4 Met een knikkerbaan leer je meer over snelheid en beweging

Knikkerbaan



4 weetjes

- 1 Knikkers bestaan al lang: zelfs de Romeinen speelden ermee
- 2 Je kunt een knikkerbaan kopen, maar ook heel makkelijk zelf maken
- 3 Jelle's Marble Runs is een bekend YouTube kanaal met allerlei knikkerraces
- 4 Met een knikkerbaan leer je meer over snelheid en beweging

Knikkerbaan



4 weetjes

- 1 Knikkers bestaan al lang: zelfs de Romeinen speelden ermee
- 2 Je kunt een knikkerbaan kopen, maar ook heel makkelijk zelf maken
- 3 Jelle's Marble Runs is een bekend YouTube kanaal met allerlei knikkerraces
- 4 Met een knikkerbaan leer je meer over snelheid en beweging



best
tech lab

Scratch



4 weetjes

- 1 Met Scratch kun je programmeren met plaatjes
- 2 Hiermee maak je bijvoorbeeld interactieve verhalen, spellen of muziek
- 3 Scratch werkt met blokjes in plaats van met tekst
- 4 Scratch is al geschikt vanaf 8 jaar

Scratch



4 weetjes

- 1 Met Scratch kun je programmeren met plaatjes
- 2 Hiermee maak je bijvoorbeeld interactieve verhalen, spellen of muziek
- 3 Scratch werkt met blokjes in plaats van met tekst
- 4 Scratch is al geschikt vanaf 8 jaar

Scratch



4 weetjes

- 1 Met Scratch kun je programmeren met plaatjes
- 2 Hiermee maak je bijvoorbeeld interactieve verhalen, spellen of muziek
- 3 Scratch werkt met blokjes in plaats van met tekst
- 4 Scratch is al geschikt vanaf 8 jaar

Scratch



4 weetjes

- 1 Met Scratch kun je programmeren met plaatjes
- 2 Hiermee maak je bijvoorbeeld interactieve verhalen, spellen of muziek
- 3 Scratch werkt met blokjes in plaats van met tekst
- 4 Scratch is al geschikt vanaf 8 jaar

Tinkercad



4 weetjes

- 1 Tinkercad is een app voor 3D ontwerp
- 2 Je kunt je ontwerpen printen met een 3D printer
- 3 Tinkercad is heel gemakkelijk zelf te leren
- 4 Tinkercad gebruik je via internet en is gratis

Tinkercad



4 weetjes

- 1 Tinkercad is een app voor 3D ontwerp
- 2 **Je kunt je ontwerpen printen met een 3D printer**
- 3 Tinkercad is heel gemakkelijk zelf te leren
- 4 Tinkercad gebruik je via internet en is gratis

Tinkercad



4 weetjes

- 1 Tinkercad is een app voor 3D ontwerp
- 2 Je kunt je ontwerpen printen met een 3D printer
- 3 **Tinkercad is heel gemakkelijk zelf te leren**
- 4 Tinkercad gebruik je via internet en is gratis

Tinkercad




4 weetjes

- 1 Tinkercad is een app voor 3D ontwerp
- 2 Je kunt je ontwerpen printen met een 3D printer
- 3 Tinkercad is heel gemakkelijk zelf te leren
- 4 **Tinkercad gebruik je via internet en is gratis**



best
tech lab


Dash & Dot



4 weetjes

- 1 **Dash & Dot zijn twee slimme robotjes**
- 2 Dash & Dot reageren op geluid en licht
- 3 Hiermee leer je programmeren, samenwerken en communiceren
- 4 Dash & Dot kun je bedienen met een app


Dash & Dot



4 weetjes

- 1 Dash & Dot zijn twee slimme robotjes
- 2 **Dash & Dot reageren op geluid en licht**
- 3 Hiermee leer je programmeren, samenwerken en communiceren
- 4 Dash & Dot kun je bedienen met een app


Dash & Dot



4 weetjes

- 1 Dash & Dot zijn twee slimme robotjes
- 2 Dash & Dot reageren op geluid en licht
- 3 **Hiermee leer je programmeren, samenwerken en communiceren**
- 4 Dash & Dot kun je bedienen met een app

Dash & Dot



4 weetjes

- 1 Dash & Dot zijn twee slimme robotjes
- 2 Dash & Dot reageren op geluid en licht
- 3 Hiermee leer je programmeren, samenwerken en communiceren
- 4 **Dash & Dot kun je bedienen met een app**

Makey Makey



4 weetjes

- 1 De Makey Makey is een uitvinderskit voor de 21e eeuw
- 2 Van allerlei dingen maak je door de kabeltjes een soort toetsenbord
- 3 Leuke voorbeelden: piano spelen met bananen en PacMan spelen met klei
- 4 Een klein apparaatje dat je met een USB-kabel op je computer aansluit

Makey Makey



4 weetjes

- 1 De Makey Makey is een uitvinderskit voor de 21e eeuw
- 2 Van allerlei dingen maak je door de kabeltjes een soort toetsenbord
- 3 Leuke voorbeelden: piano spelen met bananen en PacMan spelen met klei
- 4 Een klein apparaatje dat je met een USB-kabel op je computer aansluit

Makey Makey



4 weetjes

- 1 De Makey Makey is een uitvinderskit voor de 21e eeuw
- 2 Van allerlei dingen maak je door de kabeltjes een soort toetsenbord
- 3 Leuke voorbeelden: piano spelen met bananen en PacMan spelen met klei
- 4 Een klein apparaatje dat je met een USB-kabel op je computer aansluit

Makey Makey




4 weetjes

- 1 De Makey Makey is een uitvinderskit voor de 21e eeuw
- 2 Van allerlei dingen maak je door de kabeltjes een soort toetsenbord
- 3 Leuke voorbeelden: piano spelen met bananen en PacMan spelen met klei
- 4 Een klein apparaatje dat je met een USB-kabel op je computer aansluit



best
tech lab

Duplo programmeer trein



4 weetjes

- 1 Met een app kun je de trein coderen en besturen
- 2 De programmeer trein is leuk voor jonge kinderen
- 3 Je kunt de trein laten toeteren of lichtjes laten branden
- 4 Je leert na te denken over een probleem en oplossingen te bedenken


Duplo programmeer trein



4 weetjes

- 1 Met een app kun je de trein coderen en besturen
- 2 De programmeer trein is leuk voor jonge kinderen
- 3 Je kunt de trein laten toeteren of lichtjes laten branden
- 4 Je leert na te denken over een probleem en oplossingen te bedenken


Duplo programmeer trein



4 weetjes

- 1 Met een app kun je de trein coderen en besturen
- 2 De programmeer trein is leuk voor jonge kinderen
- 3 Je kunt de trein laten toeteren of lichtjes laten branden
- 4 Je leert na te denken over een probleem en oplossingen te bedenken

Duplo programmeer trein



4 weetjes

- 1 Met een app kun je de trein coderen en besturen
- 2 De programmeer trein is leuk voor jonge kinderen
- 3 Je kunt de trein laten toeteren of lichtjes laten branden
- 4 Je leert na te denken over een probleem en oplossingen te bedenken

Ko de ^{noten}kraker



4 weetjes

- 1 Ko de Kraker is een gratis online game
- 2 Hiermee kun je leren programmeren
- 3 Met dit spel leer je logisch denken en krijg je ruimtelijk inzicht
- 4 Je geeft vogel Ko commando's om zijn weg te vinden binnen het doolhof

Ko de ^{noten}kraker



4 weetjes

- 1 Ko de Kraker is een gratis online game
- 2 Hiermee kun je leren programmeren
- 3 Met dit spel leer je logisch denken en krijg je ruimtelijk inzicht
- 4 Je geeft vogel Ko commando's om zijn weg te vinden binnen het doolhof

Ko de ^{noten}kraker



4 weetjes

- 1 Ko de Kraker is een gratis online game
- 2 Hiermee kun je leren programmeren
- 3 Met dit spel leer je logisch denken en krijg je ruimtelijk inzicht
- 4 Je geeft vogel Ko commando's om zijn weg te vinden binnen het doolhof

Ko de ^{noten}kraker




4 weetjes

- 1 Ko de Kraker is een gratis online game
- 2 Hiermee kun je leren programmeren
- 3 Met dit spel leer je logisch denken en krijg je ruimtelijk inzicht
- 4 Je geeft vogel Ko commando's om zijn weg te vinden binnen het doolhof



best
tech lab

Blue-Bot



4 weetjes

- 1 De Blue-Bot is een programmeerbare robot
- 2 De Blue-Bot robot is heel leerzaam
- 3 De Blue-Bot lijkt op de Bee-Bot, maar is doorzichtig
- 4 Met de app kun je via bluetooth programmeren, dat kan ook met de knopjes op de Blue-Bot

Blue-Bot



4 weetjes

- 1 De Blue-Bot is een programmeerbare robot
- 2 De Blue-Bot robot is heel leerzaam
- 3 De Blue-Bot lijkt op de Bee-Bot, maar is doorzichtig
- 4 Met de app kun je via bluetooth programmeren, dat kan ook met de knopjes op de Blue-Bot

Blue-Bot



4 weetjes

- 1 De Blue-Bot is een programmeerbare robot
- 2 De Blue-Bot robot is heel leerzaam
- 3 De Blue-Bot lijkt op de Bee-Bot, maar is doorzichtig
- 4 Met de app kun je via bluetooth programmeren, dat kan ook met de knopjes op de Blue-Bot

Blue-Bot



4 weetjes

- 1 De Blue-Bot is een programmeerbare robot
- 2 De Blue-Bot robot is heel leerzaam
- 3 De Blue-Bot lijkt op de Bee-Bot, maar is doorzichtig
- 4 Met de app kun je via bluetooth programmeren, dat kan ook met de knopjes op de Blue-Bot

Vlogs maken & bewerken



4 tips

- 1 Kijk in de camera, niet naar jezelf
- 2 Let op de details op de achtergrond
- 3 Zorg voor goed licht en geluid
- 4 Gebruik een goed edit programma om vlogs te bewerken, bijvoorbeeld iMovie

Vlogs maken & bewerken



4 tips

- 1 Kijk in de camera, niet naar jezelf
- 2 Let op de details op de achtergrond
- 3 Zorg voor goed licht en geluid
- 4 Gebruik een goed edit programma om vlogs te bewerken, bijvoorbeeld iMovie

Vlogs maken & bewerken



4 tips

- 1 Kijk in de camera, niet naar jezelf
- 2 Let op de details op de achtergrond
- 3 Zorg voor goed licht en geluid
- 4 Gebruik een goed edit programma om vlogs te bewerken, bijvoorbeeld iMovie

Vlogs maken & bewerken



4 tips

- 1 Kijk in de camera, niet naar jezelf
- 2 Let op de details op de achtergrond
- 3 Zorg voor goed licht en geluid
- 4 Gebruik een goed edit programma om vlogs te bewerken, bijvoorbeeld iMovie



best
tech lab

Prowise Presenter 10



4 weetjes

- 1 Hiermee ontwerp je interactieve lessen en presentaties
- 2 Je kunt er leerzame spelletjes of een quiz mee maken
- 3 Prowise Presenter heeft allerlei 3D modellen, achtergronden en video's
- 4 Er zijn heel veel kant-en-klare lessen beschikbaar

Prowise Presenter 10



4 weetjes

- 1 Hiermee ontwerp je interactieve lessen en presentaties
- 2 Je kunt er leerzame spelletjes of een quiz mee maken
- 3 Prowise Presenter heeft allerlei 3D modellen, achtergronden en video's
- 4 Er zijn heel veel kant-en-klare lessen beschikbaar

Prowise Presenter 10



4 weetjes

- 1 Hiermee ontwerp je interactieve lessen en presentaties
- 2 Je kunt er leerzame spelletjes of een quiz mee maken
- 3 Prowise Presenter heeft allerlei 3D modellen, achtergronden en video's
- 4 Er zijn heel veel kant-en-klare lessen beschikbaar

Prowise Presenter 10



4 weetjes

- 1 Hiermee ontwerp je interactieve lessen en presentaties
- 2 Je kunt er leerzame spelletjes of een quiz mee maken
- 3 Prowise Presenter heeft allerlei 3D modellen, achtergronden en video's
- 4 Er zijn heel veel kant-en-klare lessen beschikbaar

CodeWise



4 weetjes

- 1 CodeWise is een product van Prowise
- 2 CodeWise is leuk voor alle leeftijden
- 3 CodeWise is een programmeertool
- 4 CodeWise heeft ook een kaartspel

CodeWise



4 weetjes

- 1 CodeWise is een product van Prowise
- 2 CodeWise is leuk voor alle leeftijden
- 3 CodeWise is een programmeertool
- 4 CodeWise heeft ook een kaartspel

CodeWise



4 weetjes

- 1 CodeWise is een product van Prowise
- 2 CodeWise is leuk voor alle leeftijden
- 3 CodeWise is een programmeertool
- 4 CodeWise heeft ook een kaartspel

CodeWise



4 weetjes

- 1 CodeWise is een product van Prowise
- 2 CodeWise is leuk voor alle leeftijden
- 3 CodeWise is een programmeertool
- 4 CodeWise heeft ook een kaartspel



best
tech lab

Microsoft Sway



4 weetjes

- 1 Hiermee kun je tekst en media combineren tot een presentatie
- 2 Office Sway is een presentatie-programma
- 3 Met Sway zijn er veel mogelijkheden om je presentatie te maken
- 4 Het is een combinatie van PowerPoint, Word en OneNote

Microsoft Sway



4 weetjes

- 1 Hiermee kun je tekst en media combineren tot een presentatie
- 2 Office Sway is een presentatie-programma
- 3 Met Sway zijn er veel mogelijkheden om je presentatie te maken
- 4 Het is een combinatie van PowerPoint, Word en OneNote

Microsoft Sway



4 weetjes

- 1 Hiermee kun je tekst en media combineren tot een presentatie
- 2 Office Sway is een presentatie-programma
- 3 Met Sway zijn er veel mogelijkheden om je presentatie te maken
- 4 Het is een combinatie van PowerPoint, Word en OneNote


Microsoft Sway



4 weetjes

- 1 Hiermee kun je tekst en media combineren tot een presentatie
- 2 Office Sway is een presentatie-programma
- 3 Met Sway zijn er veel mogelijkheden om je presentatie te maken
- 4 Het is een combinatie van PowerPoint, Word en OneNote


Osmo



4 weetjes

- 1 Osmo gebruik je samen met een iPad
- 2 Osmo heeft allerlei leerzame en leuke spellen
- 3 Met Osmo kun je leren programmeren
- 4 Osmo helpt je om creatief te denken


Osmo



4 weetjes

- 1 Osmo gebruik je samen met een iPad
- 2 **Osmo heeft allerlei leerzame en leuke spellen**
- 3 Met Osmo kun je leren programmeren
- 4 Osmo helpt je om creatief te denken


Osmo



4 weetjes

- 1 Osmo gebruik je samen met een iPad
- 2 Osmo heeft allerlei leerzame en leuke spellen
- 3 **Met Osmo kun je leren programmeren**
- 4 Osmo helpt je om creatief te denken

Osmo



4 weetjes

- 1 Osmo gebruik je samen met een iPad
- 2 Osmo heeft allerlei leerzame en leuke spellen
- 3 Met Osmo kun je leren programmeren
- 4 **Osmo helpt je om creatief te denken**



best
tech lab

Mentimeter



4 tips

- 1 **Start jouw Mentimeter-quiz met een leuke of grappige eerste vraag**
- 2 Gebruik gifs en verschillende soorten vragen om de aandacht te trekken
- 3 Geef je publiek de tijd om te stemmen
- 4 Zorg voor een groot scherm: dan ziet iedereen live de antwoorden

Mentimeter



4 tips

- 1 Start jouw Mentimeter-quiz met een leuke of grappige eerste vraag
- 2 **Gebruik gifs en verschillende soorten vragen om de aandacht te trekken**
- 3 Geef je publiek de tijd om te stemmen
- 4 Zorg voor een groot scherm: dan ziet iedereen live de antwoorden

Mentimeter



4 tips

- 1 Start jouw Mentimeter-quiz met een leuke of grappige eerste vraag
- 2 Gebruik gifs en verschillende soorten vragen om de aandacht te trekken
- 3 **Geef je publiek de tijd om te stemmen**
- 4 Zorg voor een groot scherm: dan ziet iedereen live de antwoorden

Mentimeter



4 tips

- 1 Start jouw Mentimeter-quiz met een leuke of grappige eerste vraag
- 2 Gebruik gifs en verschillende soorten vragen om de aandacht te trekken
- 3 Geef je publiek de tijd om te stemmen
- 4 **Zorg voor een groot scherm: dan ziet iedereen live de antwoorden**

Micro:bit



4 weetjes

- 1 De micro:bit is een mini-computer waarmee je kunt programmeren
- 2 Je programmeert er muziek of spelletjes mee, zoals 'steen, papier, schaar'
- 3 De micro:bit koppel je aan een computer
- 4 Op de voorzijde zitten twee knoppen en 25 led-lampjes

Micro:bit



4 weetjes

- 1 De micro:bit is een mini-computer waarmee je kunt programmeren
- 2 Je programmeert er muziek of spelletjes mee, zoals 'steen, papier, schaar'
- 3 De micro:bit koppel je aan een computer
- 4 Op de voorzijde zitten twee knoppen en 25 led-lampjes

Micro:bit



4 weetjes


- 1 De micro:bit is een mini-computer waarmee je kunt programmeren
- 2 Je programmeert er muziek of spelletjes mee, zoals 'steen, papier, schaar'
- 3 De micro:bit koppel je aan een computer
- 4 Op de voorzijde zitten twee knoppen en 25 led-lampjes

Micro:bit



4 weetjes

- 1 De micro:bit is een mini-computer waarmee je kunt programmeren
- 2 Je programmeert er muziek of spelletjes mee, zoals 'steen, papier, schaar'
- 3 De micro:bit koppel je aan een computer
- 4 Op de voorzijde zitten twee knoppen en 25 led-lampjes



best
tech lab

3D printer



4 weetjes

- 1 De 3D printer bestaat al 30 jaar
- 2 Er kan geprint worden met gips, plastic of plantaardige stoffen
- 3 Een 3D printer maakt een voorwerp laagje voor laagje
- 4 Een 3D printer wordt ook gebruikt om maskers te maken voor films

3D printer



4 weetjes

- 1 De 3D printer bestaat al 30 jaar
- 2 Er kan geprint worden met gips, plastic of plantaardige stoffen
- 3 Een 3D printer maakt een voorwerp laagje voor laagje
- 4 Een 3D printer wordt ook gebruikt om maskers te maken voor films

3D printer



4 weetjes

- 1 De 3D printer bestaat al 30 jaar
- 2 Er kan geprint worden met gips, plastic of plantaardige stoffen
- 3 Een 3D printer maakt een voorwerp laagje voor laagje
- 4 Een 3D printer wordt ook gebruikt om maskers te maken voor films

3D printer



4 weetjes

- 1 De 3D printer bestaat al 30 jaar
- 2 Er kan geprint worden met gips, plastic of plantaardige stoffen
- 3 Een 3D printer maakt een voorwerp laagje voor laagje
- 4 Een 3D printer wordt ook gebruikt om maskers te maken voor films