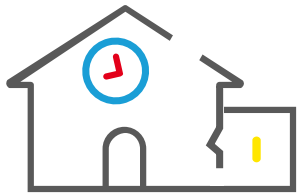


# Renovatie: goedkoper, maar niemand verantwoordelijk



## ■ STAAT VAN BESTAANDE GEBOUWEN


Aantal gebouwen **8.476**

Leeftijdgebouwen (gemiddeld) **OUDER DAN 35**

Energielabel (meeste scholen) **F**



Schoolgebouwen voldoen niet meer aan de wettelijke eisen.



## ■ WIE IS VERANTWOORDELIJK VOOR WAT?

Twee financieringsstromen vanuit het rijk:

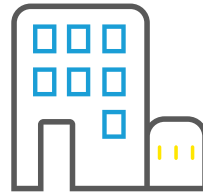
1 **Schoolbesturen**  
Onderhoud & energie

Verantwoordelijkheid onduidelijk

**RENOVATIE =**

- Functionaliteit
- Duurzaamheid
- Levensduurverlengend

2 **Gemeenten**  
Nieuwbouw



## ■ KOSTEN NIEUWBOUW

€ 7.500  
Per leerling

Achterstand in te lopen in 10 jaar

€ 500 MLN.  
Per jaar

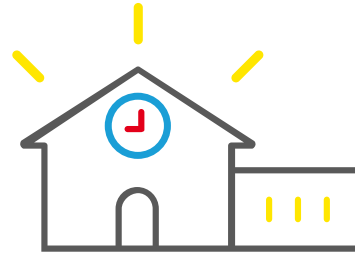
€ 5 MLD.  
Totaal in 10 jaar

€ 140 MLN.  
Jaarlijkse kosten bijhouden door (ver)nieuwbouw

Nieuwe scholen per jaar **100**

Tijd nodig voor volledige vernieuwing **90 JAAR**

VS



## ■ KOSTEN RENOVATIE

€ 5.250  
Per leerling

Achterstand in te lopen in 10 jaar

€ 350 MLN.  
Per jaar

€ 3,5 MLD.  
Totaal in 10 jaar

€ 100 MLN.  
Jaarlijks kosten bijhouden door renovatie



**RENOVATIE**

## ■ EEN VOLWAARDIG ALTERNATIEF

€ 2.250  
Minder per leerling

Achterstand in te lopen in 10 jaar

€ 150 MLN.  
Minder per jaar

€ 1,5 MLD.  
Minder totaal in 10 jaar

€ 40 MLN.  
Minder jaarlijkse kosten

**-30% GOEDKOPER**