




Tevredenheidsinformatie tonen

Heeft u een enquête afgenomen bij een aangesloten onderzoeksbureau? Of wilt u in mijn.vensters.nl een enquête afnemen onder uw ouders of uw leerlingen? Hier leest u hoe u de informatie verzamelt en welke informatie waar wordt getoond.

Afnemen in mijn.vensters.nl

Ga in mijn.vensters.nl naar het SchoolVenster en scrol naar het kopje **Waardering**. Voor de enquête voor leerlingen gaat u naar *Leerlingtevredenheid* en voor de enquête voor ouders gaat u naar *Ouders en school*.

Waardering	Bron	Basis informatie ⓘ	Toelichting	Publicatie status
Waardering Inspectie*	Inspectie		✓	✓ online
Leerlingtevredenheid*	School			✗ offline
Ouders en school*	School			✗ offline


Hoe haal ik respons in mijn.vensters.nl?

Kies bij de **Enquête** voor de Vragenlijst van Vensters en kies het juiste gegevensjaar. Klik vervolgens op **Enquête toevoegen ...**. Bij stap 1 heeft u vier opties:

Welke optie kiest u?

	Wanneer is deze optie geschikt?	Klaar? Naar de resultaten!
1. <i>Vensters enquête met één toegangscode</i>	U heeft geen uitgebreid tevredenheidsonderzoek gepland of neemt zelf uw onderzoek af? Kies dan voor de Vensters enquête met één toegangscode (<i>optie 1</i>) of unieke toegangscode (<i>optie 2</i>) en volg de instructies. U neemt zelf de tevredenheidsvragen af onder leerlingen en ouders.	Voor de resultaten, klikt u op 'stoppen en verwerken'. De respons wordt automatisch ingeladen. Deze staat dan voor u klaar, zodat u de gegevens kunt controleren en toelichten. Publiceer uw gegevens zodat deze zichtbaar worden op Scholenopdekaart.nl.
2. <i>Vensters enquête met een unieke toegangscode</i> <i>Een unieke code per leerling verhoogt de betrouwbaarheid van het onderzoek, wij adviseren deze optie te kiezen.</i>	Neemt u een tevredenheidsonderzoek af via een onderzoeks- of adviesbureau? Geef hen toestemming uw resultaten door te leveren aan Vensters, zij sturen de respons door naar Vensters.	Wanneer de resultaten zijn doorgeleverd, vindt u hier onder het kopje 'te beoordelen levering(en)' de antwoorden uit de enquête. Klik op 'accepteren'. De respons wordt automatisch ingeladen in de indicator. Deze staat dan voor u klaar, zodat u de gegevens kunt controleren en toelichten. Publiceer uw gegevens zodat deze zichtbaar worden op Scholenopdekaart.nl.
3. <i>Enquête laten afnemen door een andere leverancier</i>	Neemt u de vragenlijsten liever handmatig af of maakt u gebruik van een eigen systeem? Dat kan ook. Kijk op onze wiki onder	De resultaten kunt u handmatig importeren met behulp van het Vensters CSV-sjabloon. Volg de instructie voor het verwerken van de
4. <i>Zelf een enquête afnemen</i>		

	<p><i>leerlingtevredenheid of onder ouders en school</i> voor de printversie van onze enquête. U kunt dan de respons op de vragen over typen in een Excelsjabloon. Hoe u dat doet? U kunt een instructie downloaden als u deze optie heeft gekozen.</p>	<p>resultaten en het ophalen van het bestand om de gegevens in te kunnen laden. De gegevens uit het CSV-sjabloon worden vervolgens automatisch verwerkt. Deze staat dan voor u klaar, zodat u de gegevens kunt controleren en toelichten. Publiceer uw gegevens zodat deze zichtbaar worden op Scholenopdekaart.nl.</p>
--	---------------------------------------------------------------------------------------------------------------------------------------------------------------------------------------------------------------------------------------------------------	-------------------------------------------------------------------------------------------------------------------------------------------------------------------------------------------------------------------------------------------------------------------------------------------------------------------------

TIP: Beweeg tijdens de stappen de muis over de  voor meer info.


Welke informatie komt op Scholenopdekaart.nl?

Leerlingtevredenheid

De tevredenheid van de leerlingen wordt getoond aan de hand van de gemiddelde scores op 10 vragen uit de [enquête voor leerlingtevredenheid](#). Deze vragen gaan over de sfeer op school, de lessen op school en het rapportcijfer dat de leerlingen geven.

Ouders en school

De tevredenheid van ouders wordt getoond aan de hand van de gemiddelde scores op 11 vragen uit de [enquête oudertevredenheid](#). Deze vragen gaan over het schoolklimaat, het onderwijsleerproces, de informatie en communicatie en een rapportcijfer.



Informatie voor iedereen

Een andere optie...

Het is ook mogelijk om resultaten van een andere en/ of eigen tevredenheidsenquête te publiceren. Kies voor 'Eigen document' indien u hiervan gebruik wilt maken. Omdat in dit onderzoek niet de vastgestelde vragensets zijn opgenomen, kunt u deze gegevens niet tonen op Scholenopdekaart.nl, maar komt er een link naar het document op Scholenopdekaart.nl te staan.